



ประกาศ จังหวัดเชียงราย

เรื่อง เผยแพร่แผนการจัดซื้อจัดจ้าง ประจำปีงบประมาณ พ.ศ. ๒๕๖๙

ตามพระราชบัญญัติการจัดซื้อจัดจ้างและการบริหารพัสดุภาครัฐ พ.ศ. ๒๕๖๐ กำหนดให้หน่วยงานของรัฐจัดทำแผนการจัดซื้อจัดจ้างประจำปี และประกาศเผยแพร่ในระบบเครือข่ายสารสนเทศของกรมบัญชีกลางและของหน่วยงานของรัฐตามที่กรมบัญชีกลางกำหนด และให้ปิดประกาศโดยเปิดเผย ณ สถานที่ปิดประกาศของหน่วยงานของรัฐ นั้น

จังหวัดเชียงราย ขอประกาศเผยแพร่แผนการจัดซื้อจัดจ้าง ประจำปีงบประมาณ พ.ศ. ๒๕๖๙ ตามเอกสารที่แนบท้ายประกาศนี้

ประกาศ ณ วันที่ ๗ เมษายน พ.ศ. ๒๕๖๙

เอกชัย คำลือ

(นายเอกชัย คำลือ)

นายแพทย์สาธารณสุขจังหวัด ปฏิบัติราชการแทน

ผู้ว่าราชการจังหวัดเชียงราย

รายละเอียดแนบท้ายประกาศเผยแพร่แผนการจัดซื้อจัดจ้างประจำปีงบประมาณ พ.ศ. ๒๕๖๙

จังหวัดเชียงราย (M๖๙๐๓๐๐๑๖๙๘๒) ลงวันที่ ๗ เมษายน พ.ศ. ๒๕๖๙

ลำดับ ที่	รหัสแผนจัดซื้อจัด จ้าง	ชื่อโครงการ	งบประมาณ โครงการ (บาท)	คาดว่าจะ ประกาศจัดซื้อจัด จ้าง (เดือน/ปี)
๑	P๖๙๐๓๐๐๒๐๙๐๖	เช่าเครื่องตรวจวิเคราะห์อัตโนมัติพร้อมน้ำยา จำนวน ๑๙ รายการ	๕,๐๒๙,๘๒๐.๒๘	๐๔/๒๕๖๙

สรุปแผนปฏิบัติการเช่าเครื่องวิเคราะห์อัตโนมัติ

หน่วยงาน กลุ่มงานเทคนิคการแพทย์ โรงพยาบาลเทัง อำเภอเทัง จังหวัดเชียงใหม่

ประจำปีงบประมาณ 2569

การจัดซื้อ	ประเภท	วงเงินที่มีเงา ประเภทเช่าเครื่องวิเคราะห์อัตโนมัติ	
		จำนวนรายการ	บาท
ไตรมาสที่ 1 (ต.ค.-ธ.ค.)	แผน	32	2,607,489.67
	จัดซื้อจริง		
ไตรมาสที่ 2 (ม.ค.-มี.ค.)	แผน	32	2,607,489.67
	จัดซื้อจริง		
ไตรมาสที่ 3 (เม.ย.-มิ.ย.)	แผน	32	2,607,489.67
	จัดซื้อจริง		
ไตรมาสที่ 4 (ก.ค.-ก.ย.)	แผน	32	10,429,958.68
	จัดซื้อจริง		
รวมทั้งสิ้น			

ผู้เสนอแผน..... ผู้เห็นชอบแผน..... ผู้อนุมัติแผน.....
 (นายบุญมี นิลหุต) (นายสุทธิพงษ์ ปาระคะ) (นายเอกชัย คำลือ)
 นักเทคนิคการแพทย์ชำนาญการ ผู้อำนวยการโรงพยาบาลเทัง นายแพทย์สาธารณสุขจังหวัดเชียงใหม่

สำเนาถูกต้อง
 ทนพ.บุญมี นิลหุต


แผนปฏิบัติการสำหรับโครงการวิจัยระดับบัณฑิต


กลุ่มงานเทคนิคการแพทย์ โรงพยาบาลสิงห์ อำเภอสิงห์ จังหวัดเชียงใหม่


ประจำปีงบประมาณ 2569

ลำดับ	รายการตรวจ/ชนิดของยา	ขนาดบรรจุ	อัตราการใช้ของผล 3 ปี			ปริมาณ	ประมาณการ				ไตรมาสที่ 1 (ต.ค.-ธ.ค.)		ไตรมาสที่ 2 (ม.ค.-มิ.ย.)		ไตรมาสที่ 3 (มิ.ย.-มิ.ย.)		ไตรมาสที่ 4 (ก.ค.-ก.ย.)	
			ปี 66	ปี 67	ปี 68 (10 น)		ใช้ในปี 69	เผื่อในปี 69	ราคา/หน่วย	มูลค่าที่ใช้	งบที่ 1	บาท	งบที่ 2	บาท	งบที่ 3	บาท	งบที่ 4	บาท
1	Albumin	ขวด 5.150	9,796	10,814	0	12,984	12,984	7.00	90,888.00	3,246	22,722.00	3,246	22,722.00	3,246	22,722.00	3,246	22,722.00	
2	ALP	ขวด 6,260	8,652	8,028	0	9,636	9,636	9.50	91,542.00	2,409	22,885.50	2,409	22,885.50	2,409	22,885.50	2,409	22,885.50	
3	ALT	ขวด 8,800	11,915	9,830	0	11,796	11,796	10.00	117,960.00	2,949	29,490.00	2,949	29,490.00	2,949	29,490.00	2,949	29,490.00	
4	AST	ขวด 7,140	9,961	8,098	0	9,720	9,720	9.00	87,480.00	2,430	21,870.00	2,430	21,870.00	2,430	21,870.00	2,430	21,870.00	
5	BUN	ขวด 28,060	26,527	31,658	0	37,984	37,984	8.00	303,872.00	9,496	75,968.00	9,496	75,968.00	9,496	75,968.00	9,496	75,968.00	
6	Calcium	ขวด 4,450	9,093	9,597	0	11,520	11,520	14.00	161,280.00	2,880	40,320.00	2,880	40,320.00	2,880	40,320.00	2,880	40,320.00	
7	Cholesterol	ขวด 20,020	15,370	15,877	0	19,056	19,056	10.00	190,560.00	4,764	47,640.00	4,764	47,640.00	4,764	47,640.00	4,764	47,640.00	
8	Creatinine	ขวด 43,560	39,066	45,774	0	54,932	54,932	10.00	549,320.00	13,733	137,330.00	13,733	137,330.00	13,733	137,330.00	13,733	137,330.00	
9	Direct Bilirubin	ขวด 5,544	9,259	8,758	0	10,512	10,512	8.00	84,096.00	2,628	21,024.00	2,628	21,024.00	2,628	21,024.00	2,628	21,024.00	
10	Electrolyte	ขวด 37,740	33,891	37,146	0	44,580	44,580	44.00	1,961,520.00	11,145	490,380.00	11,145	490,380.00	11,145	490,380.00	11,145	490,380.00	
11	HDL	ขวด 20,290	13,086	15,188	0	18,228	18,228	29.00	528,612.00	4,557	132,153.00	4,557	132,153.00	4,557	132,153.00	4,557	132,153.00	
12	Lactate	ขวด 260	8,551	5,086	0	6,108	6,108	19.91	121,610.28	1,527	30,402.57	1,527	30,402.57	1,527	30,402.57	1,527	30,402.57	
13	Magnesium	ขวด 5,000	6,465	6,190	0	7,428	7,428	14.00	103,992.00	1,857	25,998.00	1,857	25,998.00	1,857	25,998.00	1,857	25,998.00	
14	Glucose	ขวด 27,540	19,950	22,799	0	27,360	27,360	5.50	150,480.00	6,840	37,620.00	6,840	37,620.00	6,840	37,620.00	6,840	37,620.00	
15	Phosphorus	ขวด 4,130	7,703	9,418	0	11,304	11,304	7.00	79,128.00	2,826	19,782.00	2,826	19,782.00	2,826	19,782.00	2,826	19,782.00	
16	Total Bilirubin	ขวด 6,490	8,007	8,764	0	10,516	10,516	8.00	84,128.00	2,629	21,032.00	2,629	21,032.00	2,629	21,032.00	2,629	21,032.00	
17	Total Protein	ขวด 6,750	9,310	8,647	0	10,376	10,376	7.00	72,632.00	2,594	18,158.00	2,594	18,158.00	2,594	18,158.00	2,594	18,158.00	
18	Triglyceride	ขวด 21,000	14,559	15,866	0	19,040	19,040	11.00	209,440.00	4,760	52,360.00	4,760	52,360.00	4,760	52,360.00	4,760	52,360.00	
19	Uric acid	ขวด 6,800	6,600	4,301	0	5,160	5,160	8.00	41,280.00	1,290	10,320.00	1,290	10,320.00	1,290	10,320.00	1,290	10,320.00	
20	Free T3	ขวด 3,000	2,531	1,808	0	2,168	2,168	80.00	173,440.00	542	43,360.00	542	43,360.00	542	43,360.00	542	43,360.00	
21	Free T4	ขวด 3,000	2,863	1,504	0	1,804	1,804	80.00	144,320.00	451	36,080.00	451	36,080.00	451	36,080.00	451	36,080.00	
22	HBSAg Automate	ขวด 487	543	420	0	504	504	63.00	31,752.00	126	7,938.00	126	7,938.00	126	7,938.00	126	7,938.00	
23	HIV Combo Automate	ขวด 1,087	1,186	784	0	940	940	80.00	75,200.00	235	18,800.00	235	18,800.00	235	18,800.00	235	18,800.00	
24	Syphilis Au-TP Automate	ขวด 987	1,088	769	0	924	924	60.00	55,440.00	231	13,860.00	231	13,860.00	231	13,860.00	231	13,860.00	

ลำดับ	รายการ	ประเภท	งบกำไร/ขาดทุนสุทธิ 3 ปี			ปริมาณ	ประเภทการ				ไตรมาสที่ 1 (ม.ค.-ต.ค.)		ไตรมาสที่ 2 (ม.ค.-มิ.ย.)		ไตรมาสที่ 3 (ม.ค.-มิ.ย.)		ไตรมาสที่ 4 (ม.ค.-ก.ย.)	
			ปี 66	ปี 67	ปี 68 (10 ก)		กำไรสุทธิ 69	กำไรสุทธิ 69	รายได้	กำไรสุทธิ	กำไรสุทธิ	กำไรสุทธิ	กำไรสุทธิ	กำไรสุทธิ	กำไรสุทธิ	กำไรสุทธิ	กำไรสุทธิ	กำไรสุทธิ
25	TSI	งบกำไรสุทธิ	2,800	2,846	2,444	0	2,932	2,932	80.00	294,560.00	733	58,640.00	733	58,640.00	733	58,640.00	733	58,640.00
26	CBC	งบกำไรสุทธิ	18,400	35,651	24,391	0	29,268	29,268	29.80	872,186.40	7,317	218,046.60	7,317	218,046.60	7,317	218,046.60	7,317	218,046.60
27	HbA1C	งบกำไรสุทธิ	6,140	7,200	6,141	0	7,368	7,368	90.00	663,120.00	1,842	165,780.00	1,842	165,780.00	1,842	165,780.00	1,842	165,780.00
28	PT/NSH	งบกำไรสุทธิ	6,700	7,940	5,776	0	6,932	6,932	54.00	374,328.00	1,733	93,582.00	1,733	93,582.00	1,733	93,582.00	1,733	93,582.00
29	PTI	งบกำไรสุทธิ	0	2,596	3,420	0	4,104	4,104	88.00	288,032.00	1,026	59,508.00	1,026	59,508.00	1,026	59,508.00	1,026	59,508.00
30	Ulife sedigenta	งบกำไรสุทธิ	0	1,000	23,203	0	27,840	27,840	39.00	1,085,760.00	6,960	271,440.00	6,960	271,440.00	6,960	271,440.00	6,960	271,440.00
31	TM Hemoculture Auto 60k	งบกำไรสุทธิ	680	1,020	2,200	200	2,640	2,640	120.00	292,800.00	610	73,200.00	610	73,200.00	610	73,200.00	610	73,200.00
32	TM Hemoculture Auto 30k	งบกำไรสุทธิ	3,240	4,720	8,300	300	9,960	9,960	120.00	1,159,200.00	2,415	289,800.00	2,415	289,800.00	2,415	289,800.00	2,415	289,800.00
	รวม									10,429,958.68		2,607,489.67		2,607,489.67		2,607,489.67		2,607,489.67

ผู้ลงนาม: 
 (นายคุณ ธิราช)
 นักวิชาการระบบคอมพิวเตอร์

ผู้กำกับระบบ: 
 (นายสุวิทย์ ประสงค์)
 ผู้ชำนาญการระบบสายเคเบิล

ผู้ดูแลระบบ: 
 (นายเอกชัย คำสีโอ)
 นายช่างเทคนิคอาวุโสฝ่ายวิศวกรรม